

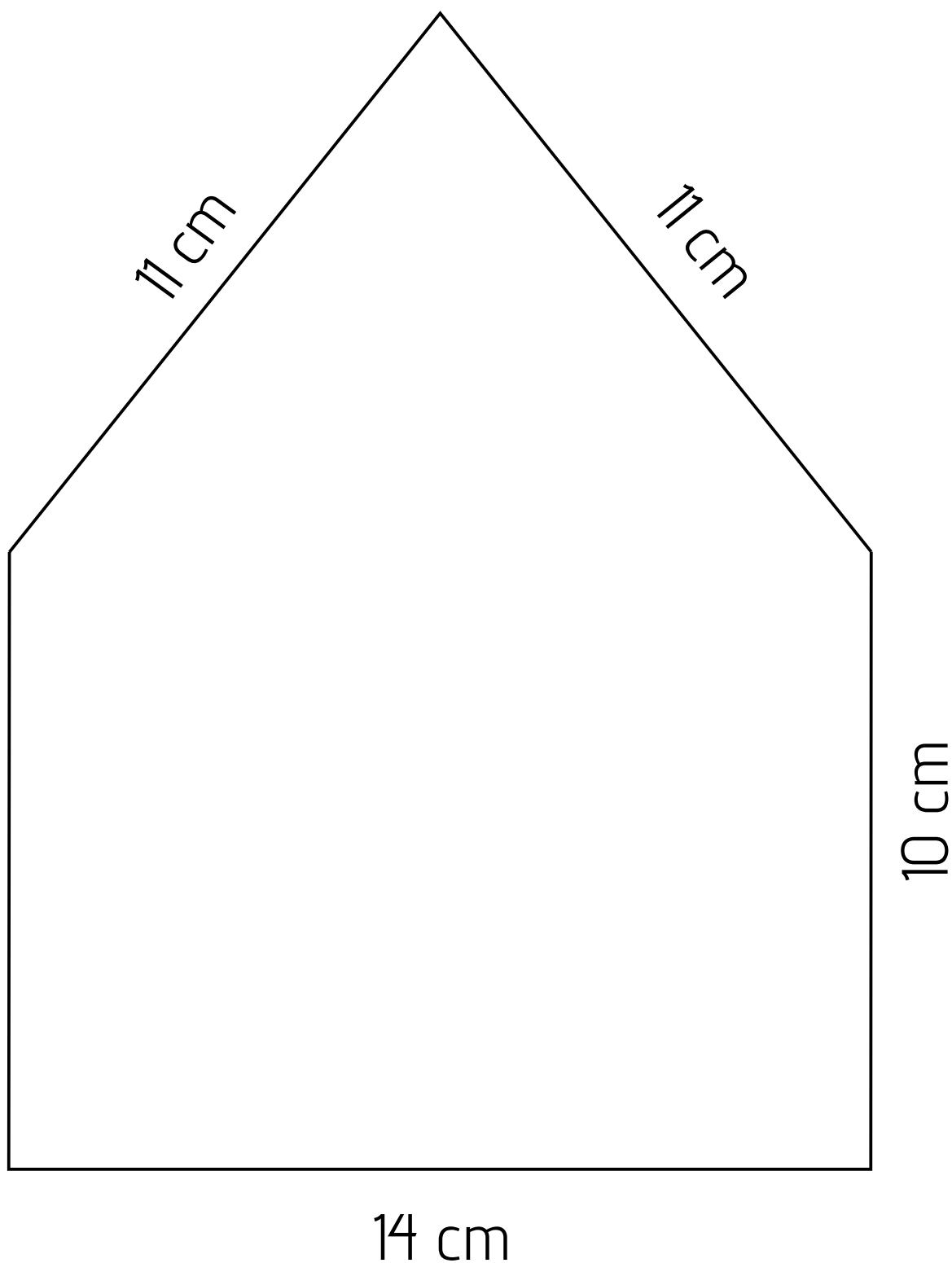
# Domek z piernika

Wszystkie elementy wydrukować i wyciąć wzdłuż krawędzi. Najlepiej wykorzystać blok techniczny, można również wydrukować na zwykłym papierze i odrysować szablony na kawałku kartonu.

Przyłożyć szablon do rozwałkowanego ciasta i wycinać kształt przy pomocy noża. Jako ostatnią wyciąć podstawę - nie będzie jej widać, więc można ją zrobić z resztek ciasta, nie musi być równej grubości.


Ściana szczytowa

Odrysować 2 razy



@alicja.ogonowska

Ściana boczna  
Odrysować 2 razy




20 cm

10 cm

@alicja.ogonowska

Dach  
Odrysonać 2 razy




23 cm

12 cm

@alicja.ogonowska

Podstawa  
Odrysować 1 raz



20 cm

14 cm

@alicja.ogonowska